


Für 3-Phasen-Stromschienen



DUAL BEAM LED-Strahler

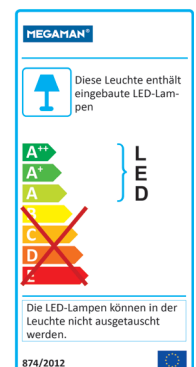
Eine Leuchte - zwei Abstrahlwinkel



3000K und 4000K

MARCO LED-Leuchten mit DUAL BEAM-Technologie


- Optische Systeme mit zwei Abstrahlwinkeln
- Enge oder breite Ausleuchtung
- Einfache Einstellung durch Druck auf das Frontglas
- Kein Lampenwechsel erforderlich
- Schnelle Anpassung an Lichtsituationen
- Weniger Aufwand und mehr Flexibilität
- In weiß, schwarz und silber erhältlich



Produktvorteile

- **MARCO MINI** mit bis zu 1000lm und zwei verschiedenen Abstrahlwinkel **24° oder 36°**
- **MARCO** mit 3500lm und zwei verschiedenen Abstrahlwinkel **25° oder 45°** in einer Leuchte
- Effizient mit Wirkungsgraden bis 95lm/W
- Hohe Farbkonsistenz SDCM 3
- **MARCO MINI** hat eine Lebensdauer von 25.000 Stunden (L70/B50 bei Ta25°C)
- **MARCO** hat eine Lebensdauer von bis zu 50.000 Stunden (L70/B50 bei Ta25°C)
- Material: Aluminium-Druckguss

Für 3-Phasen-Stromschienen



DUAL BEAM LED-Strahler

Eine Leuchte - zwei Abstrahlwinkel



MARCO



MARCO MINI

Art.-Nr.	Watt	Farbe	Stunden	Lumen	Energieeffizienz (lm/W)	Candela (cd)	Lichtfarbe (K)	Abstrahlwinkel	Ø x Länge	Energieeffizienz
MM78942 MARCO	37	Weiß	50.000	3300	89	18000/7000	3000 (Ra80)	25°/45°	Ø 110 x 248	A-A++
MM78945 MARCO	37	Weiß	50.000	3500	95	18000/7000	4000 (Ra80)	25°/45°	Ø 110 x 248	A-A++
MM78944 MARCO	37	Silber	50.000	3300	89	18000/7000	3000 (Ra80)	25°/45°	Ø 110 x 248	A-A++
MM78947 MARCO	37	Silber	50.000	3500	95	18000/7000	4000 (Ra80)	25°/45°	Ø 110 x 248	A-A++
MM78943 MARCO	37	Schwarz	50.000	3300	89	18000/7000	3000 (Ra80)	25°/45°	Ø 110 x 248	A-A++
MM78946 MARCO	37	Schwarz	50.000	3500	95	18000/7000	4000 (Ra80)	25°/45°	Ø 110 x 248	A-A++
MM78932 MARCO MINI	12	Weiß	25.000	950	79	5500/2650	2800 (Ra80)	24°/36°	Ø 50 x 160	A-A++
MM78935 MARCO MINI	12	Weiß	25.000	1000	83	5500/2650	4000 (Ra80)	24°/36°	Ø 50 x 160	A-A++
MM78934 MARCO MINI	12	Silber	25.000	950	79	5500/2650	2800 (Ra80)	24°/36°	Ø 50 x 160	A-A++
MM78937 MARCO MINI	12	Silber	25.000	1000	83	5500/2650	4000 (Ra80)	24°/36°	Ø 50 x 160	A-A++
MM78933 MARCO MINI	12	Schwarz	25.000	950	79	5500/2650	2800 (Ra80)	24°/36°	Ø 50 x 160	A-A++
MM78936 MARCO MINI	12	Schwarz	25.000	1000	83	5500/2650	4000 (Ra80)	24°/36°	Ø 50 x 160	A-A++

